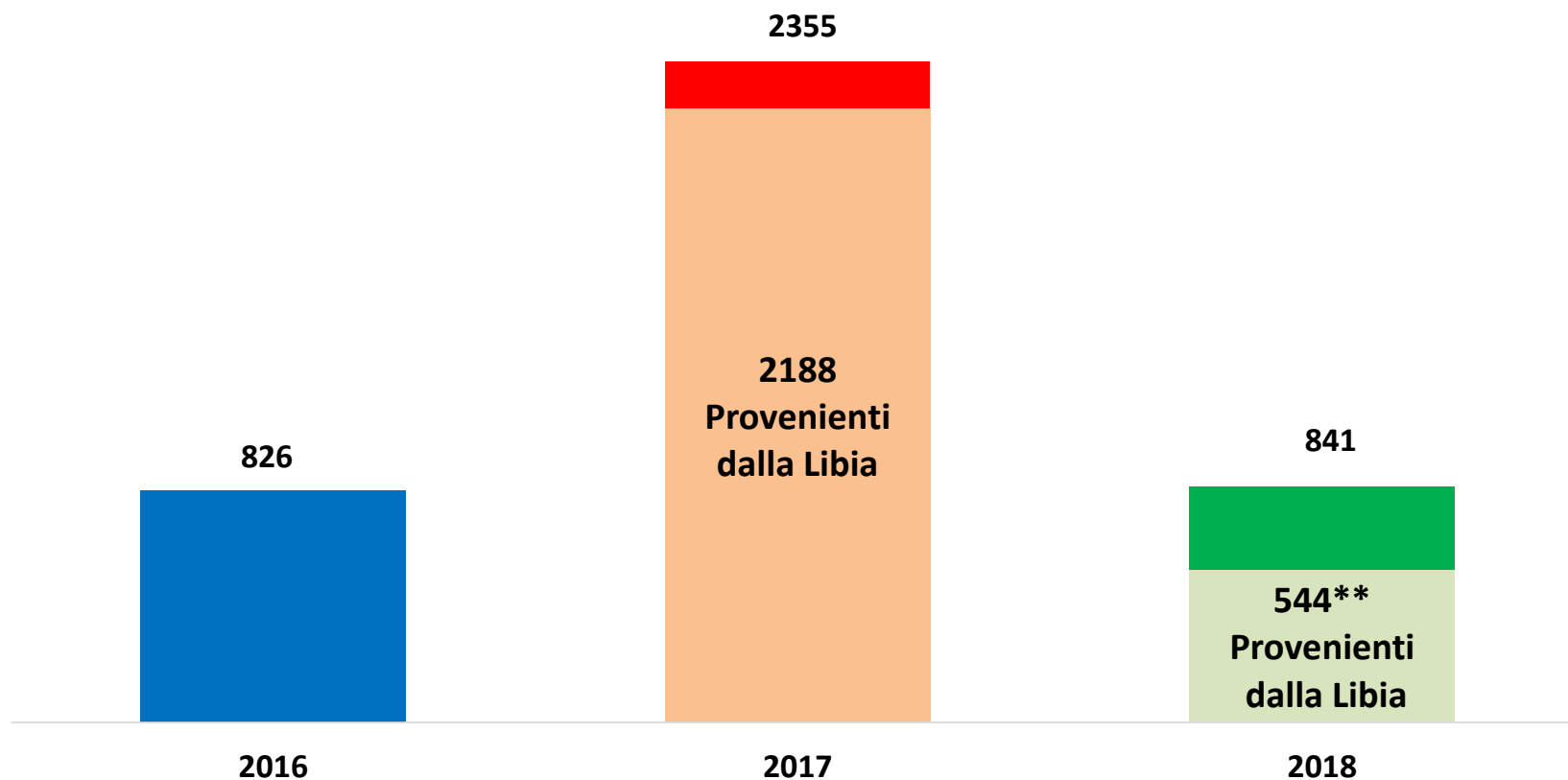


Il grafico illustra la situazione relativa al numero dei migranti sbarcati a decorrere dal 1 gennaio 2018 fino al 15 gennaio 2018* comparati con i dati riferiti allo stesso periodo degli anni 2016 e 2017

-64,29%

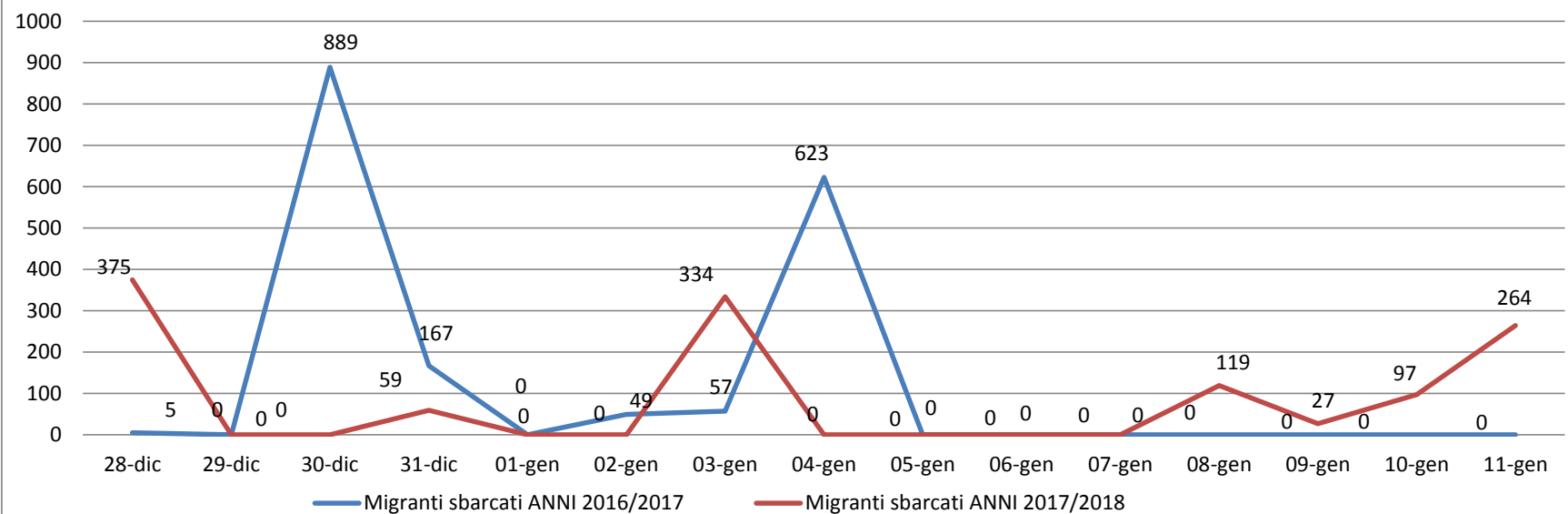


*I dati si riferiscono agli eventi di sbarco rilevati entro le ore 8:00 del giorno di riferimento

Fonte: Dipartimento della Pubblica sicurezza

**** -75,14% rispetto al 2017**

Migranti sbarcati - confronto corrispondente periodo anno precedente



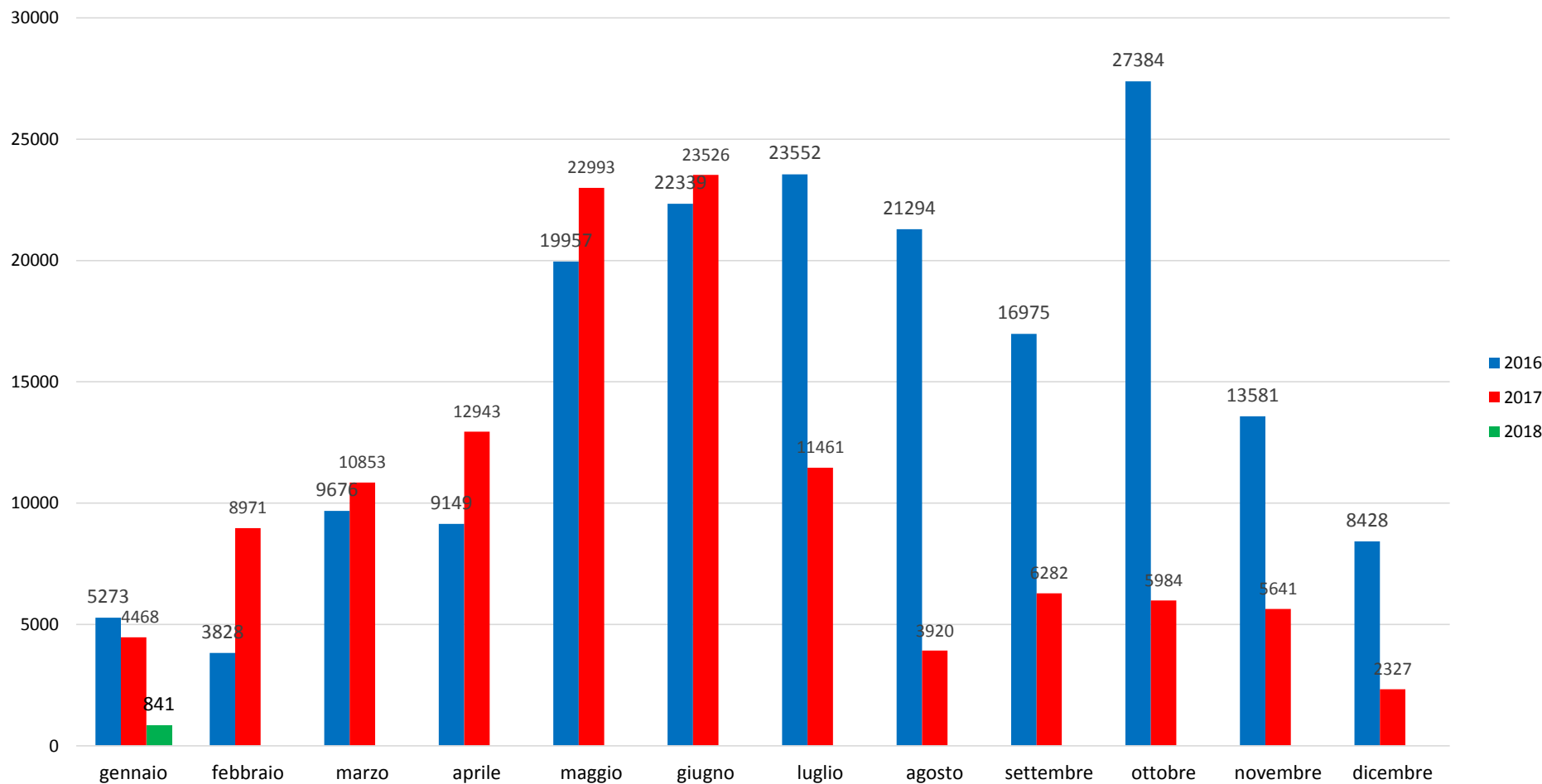
*Fonte: Dipartimento della Pubblica sicurezza

Comparazione migranti sbarcati negli anni 2016/2017/2018

2016: 181.436

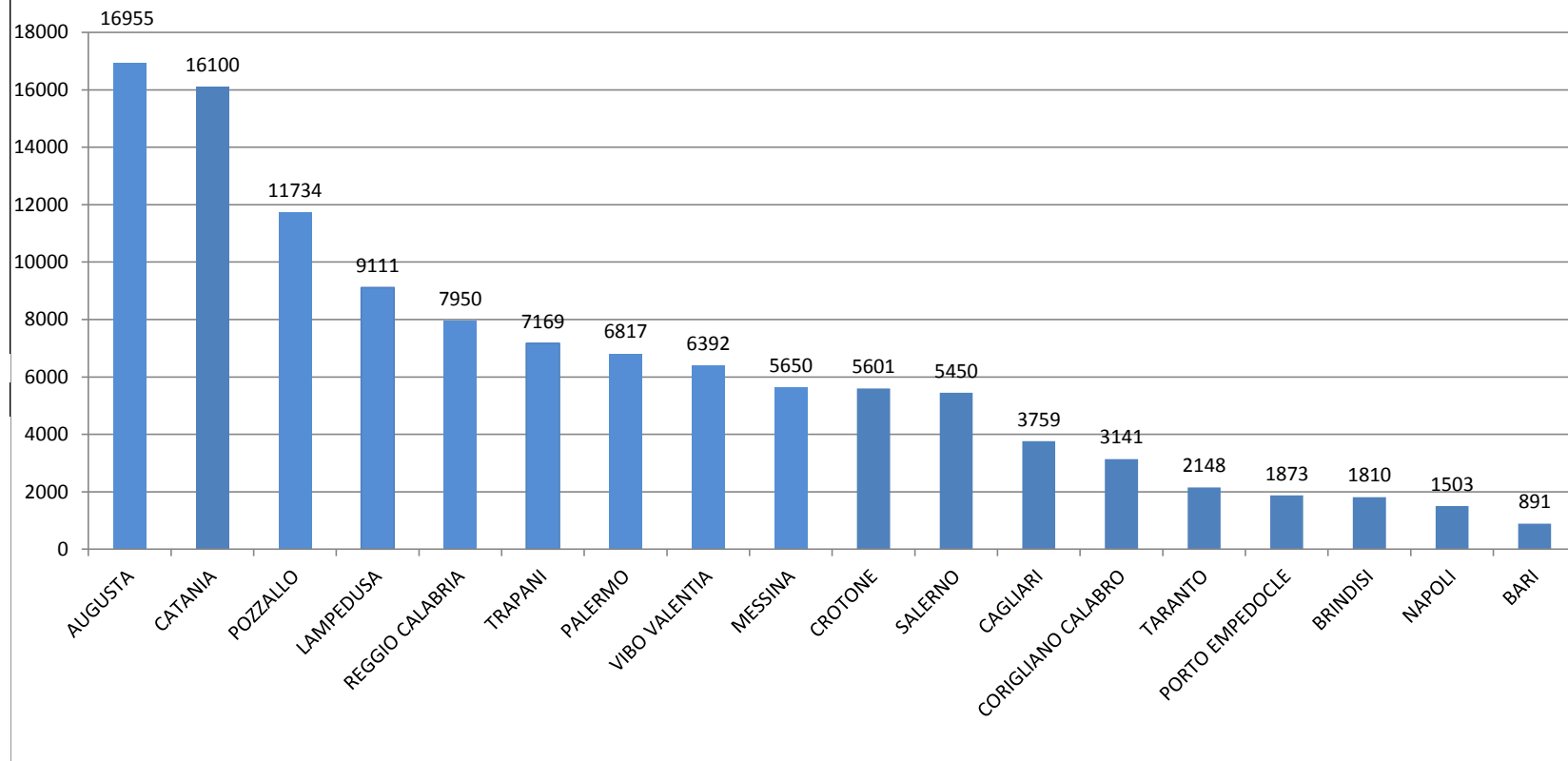
2017: 119.369

2018: 841 (dato al 12 gennaio 2018)



*Fonte: Dipartimento della Pubblica sicurezza

Porti maggiormente interessati dagli sbarchi dal 01/01/2017 al 12/01/2018



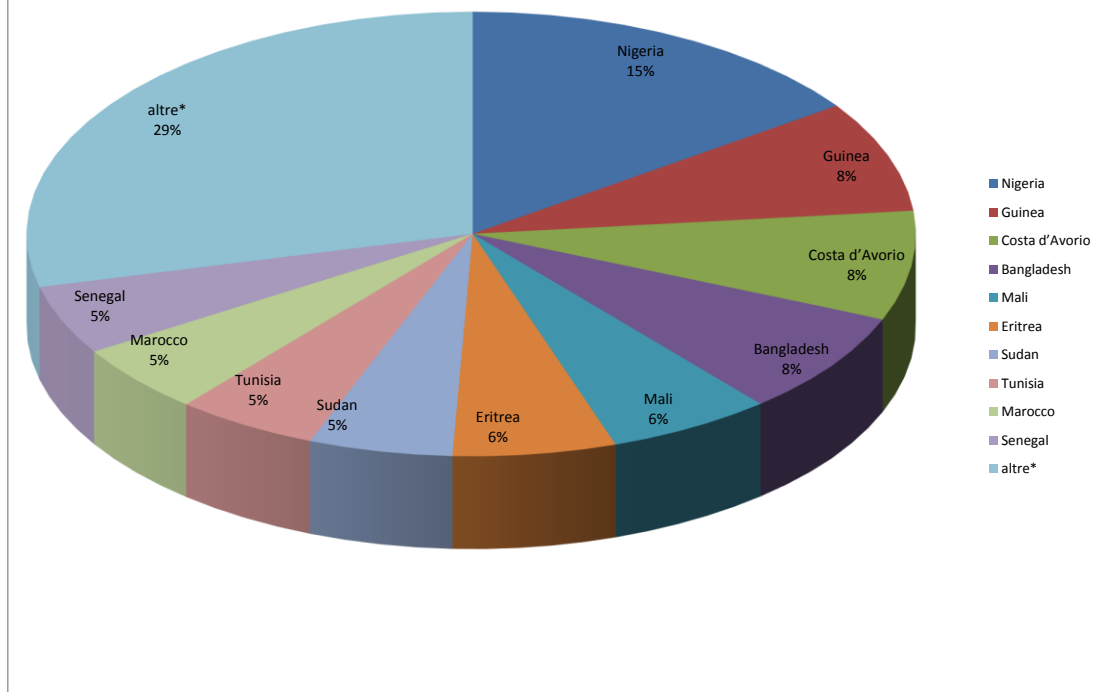
*Fonte: Dipartimento della Pubblica sicurezza

Nazionalità dichiarate al momento dello sbarco anno 2017 (aggiornato al 31/12/2017)	
Nigeria	18.158
Guinea	9.701
Costa d'Avorio	9.507
Bangladesh	9.009
Mali	7.118
Eritrea	7.052
Sudan	6.221
Tunisia	6.151
Marocco	6.003
Senegal	6.000
<i>altre*</i>	34.449
Totale	119.369

*il dato potrebbe ricomprendere immigrati per i quali sono ancora in corso le attività di identificazione

Fonte: Dipartimento della Pubblica sicurezza

Nazionalità dichiarate al momento dello sbarco al 31/12/2017



*il dato potrebbe ricomprendere immigrati per i quali sono ancora in corso le attività di identificazione

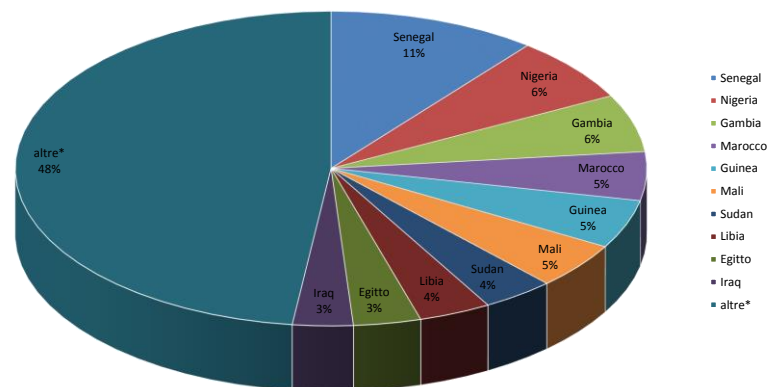
Fonte: Dipartimento della Pubblica sicurezza

Nazionalità dichiarate al momento dello sbarco anno 2018 <small>(aggiornato al 12/01/2018)</small>	
Senegal	90
Nigeria	56
Gambia	50
Marocco	42
Guinea	42
Mali	40
Sudan	31
Libia	31
Egitto	29
Iraq	26
<i>altre*</i>	404
Totale	841

*il dato potrebbe ricomprendere immigrati per i quali sono ancora in corso le attività di identificazione

Fonte: Dipartimento della Pubblica sicurezza

Nazionalità dichiarate al momento dello sbarco al 12/01/2018



*il dato potrebbe ricomprendere immigrati per i quali sono ancora in corso le attività di identificazione

Fonte: Dipartimento della Pubblica sicurezza

Minori stranieri non accompagnati sbarcati:

Anno **2015**: 12.360 Anno **2016**: 25.846 Anno **2017**: 15.731

